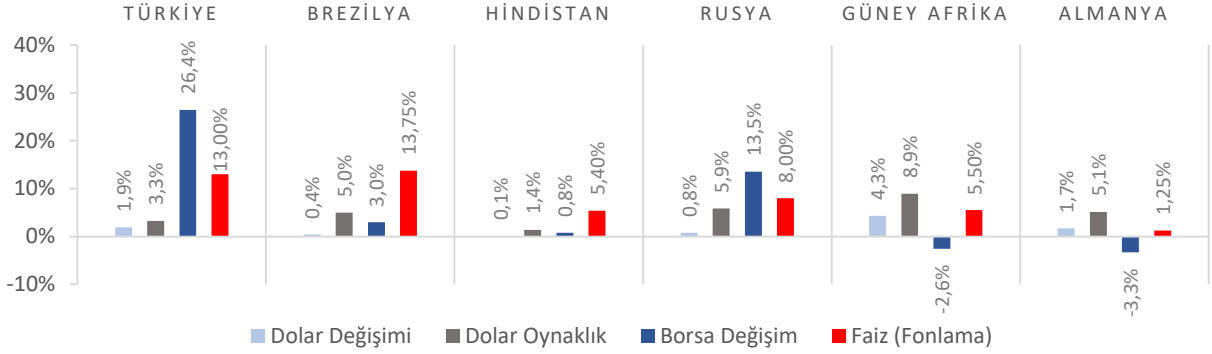


## Dünya Piyasaları Son 4 Hafta



## Tüketici Fiyat Endeksi Değişimi

Ağustos 2022 (Yıllık)

%80,21

Ağustos 2021: %19,25

## Yurt İçi Üretici Fiyat Endeksi Değişimi

Ağustos 2022 (Yıllık)

%143,75

Ağustos 2021: %45,52

## Hazine Nakit Dengesi (Milyar TL)

Ocak-Ağustos 2022

-8,5

Ocak-Ağustos 2021: -42,1

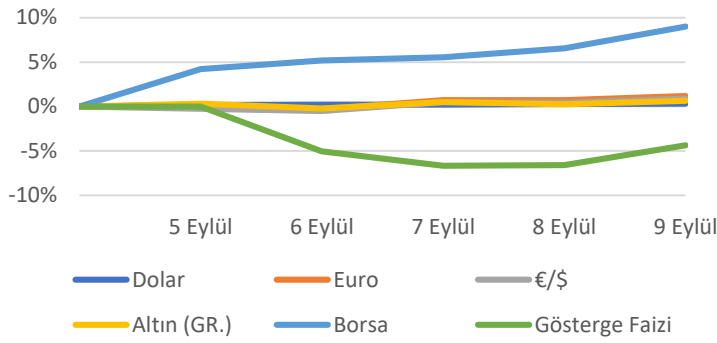
## Havayolu Yolcu Sayısı (Milyon Kişi)

Ocak-Ağustos 2022

118,3

Ocak-Ağustos 2021: 75,5

## Türkiye Piyasaları-Haftalık Değişim



## Tüketici Fiyat Endeksi Değişimi

Ağustos 2022 (Aylık)

%1,46

Temmuz 2022: %2,37

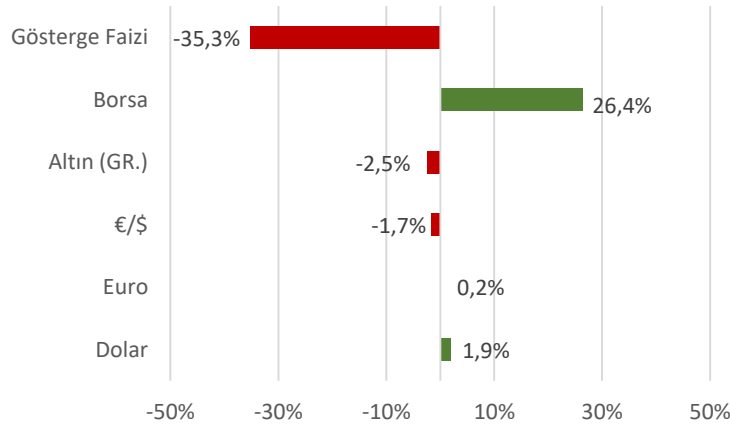
## Yurt İçi Üretici Fiyat Endeksi Değişimi

Ağustos 2022 (Aylık)

%2,41

Temmuz 2022: %5,17

## Türkiye Piyasaları-Son 4 Haftalık Değişim



## Turizm İşletme Belgeli Konaklama Tesisleri Doluluk Oranı

Ocak-Temmuz 2022

%49,83

Ocak-Temmuz 2021: %32,04

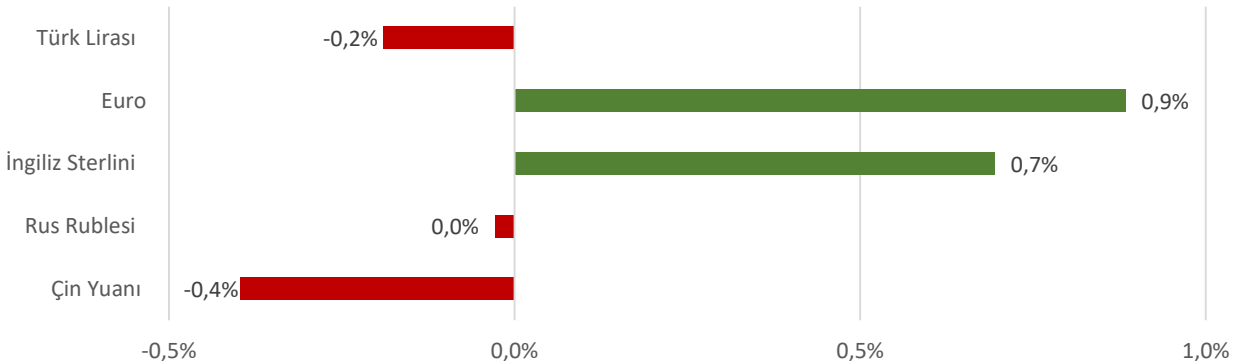
## Havayolu Ticari Uçak Trafiği (Bin)

Ocak-Ağustos 2022

769,8

Ocak-Ağustos 2021: 545,3

## Para Birimlerinin ABD Doları'na Karşı Haftalık Değişimi



## ***Ekonomide bu hafta ne oldu?***

Yurtiçinde tüketici ve yurt içi üretici fiyat endeksleri, yurtdışında ise Avrupa Merkez Bankası'nın politika faizini 75 baz puan artırması konuşuldu.

### **Yurt İçi Gelişmeler**

- Ağustos ayında Tüketici Fiyat Endeksi (TÜFE) bir önceki aya göre %1,46, bir önceki yılın aynı ayına göre %80,21 arttı. Yıllık artışın yüksek olduğu ana gruplar, %116,87 ile ulaştırma, %92,02 ile ev eşyası ve %90,25 ile gıda ve alkolsüz içecekler oldu.
- Ağustos ayında Yurt İçi Üretici Fiyat Endeksi (Yi-ÜFE) bir önceki aya göre %2,41, bir önceki yılın aynı ayına göre %143,75 arttı. İmalat sektöründe yurtiçi üretici fiyat endeksi yıllık %125,43, aylık %2,94 arttı.
- Ağustos ayında Hazine nakit dengesi 28,7 milyar TL fazla verirken, Ocak-Ağustos döneminde açık 8,5 milyar TL oldu.
- Ağustos sonu itibariyle bir önceki yılın aynı dönemine kıyasla havayolu yolcu trafiği %56,8, ticari uçak trafiği %41,2 arttı.

### **Yurt Dışı Gelişmeler**

- Avrupa Merkez Bankası (ECB), Eylül ayı toplantısında politika faizini 75 baz puan artırdı.
- Euro Bölgesi ikinci çeyrek Gayri Safi Yurtiçi Hasıla (GSYH) büyümesi çeyreklik bazda %0,8, yıllık bazda %4,1 ile beklentilerin üzerinde revize edildi.
- Euro Bölgesi Sentix Yatırımcı Güveni Eylül ayında -31,8 seviyesine gerileyerek Mayıs 2020'den beri en düşük değerini aldı.
- Euro Bölgesi'nde perakende satışlar Temmuz ayında yıllık bazda %0,9 azalırken, aylık bazda %0,3 arttı.
- Euro Bölgesi Hizmet Satın Alma Müdürleri Endeksi (PMI), Ağustos ayı nihai verisi 49,8 oldu. Endeks, Nisan 2021'den bu yana ilk kez 50 olan eşik değerinin altında değer alırken hizmet sektörü faaliyetinde daralmaya işaret etti.
- ABD'de dış ticaret açığı Temmuz ayında 70,7 milyar \$'a gerileyerek yılın en düşük seviyesine indi.
- ABD S&P Global Bileşik Satın Alma Müdürleri Endeksi Ağustos ayında 44,6 seviyesine geriledi. Endeks, bir önceki ay 47,7 iken bu aya ilişkin beklenti 45,0 olması yönündeydi.
- ABD'de ISM İmalat Dışı Satın Alma Müdürleri Endeksi (PMI) Ağustos ayında aylık bazda 0,2 puan artışla 56,9 oldu. Piyasa beklentisi 55,1 olması yönündeydi.
- ABD Hizmet Satın Alma Müdürleri Endeksi (PMI) Ağustos ayında 44,3 olan beklentilerin biraz altında gerçekleşerek 43,7 oldu. Endeks, bir önceki ay 47,3 değerini almıştı.
- ABD'de geçtiğimiz hafta işsizlik haklarından yararlanma başvuruları 222 bine geriledi. Beklentiler 240 bin olması yönündeydi.

12 Eylül 2022 Pazartesi	13 Eylül 2022 Salı	14 Eylül 2022 Çarşamba	15 Eylül 2022 Perşembe	16 Eylül 2022 Cuma	17 Eylül 2022 Cumartesi	18 Eylül 2022 Pazar
Ödemeler Dengesi İstatistikleri Açıklanacak	Sanayi Üretim Endeksi Açıklanacak		Konut Satış İstatistikleri Açıklanacak	Konut Fiyat Endeksi Açıklanacak		