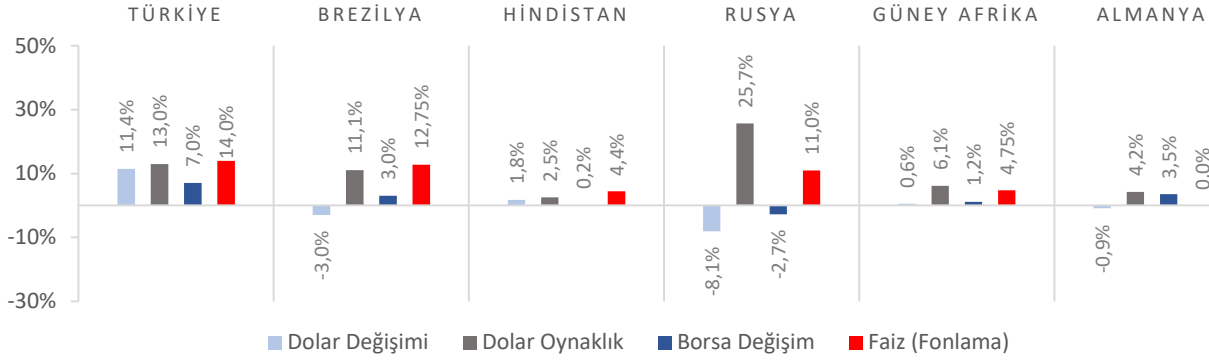


Dünya Piyasaları Son 4 Hafta

GSYH
Büyüme Hızı
2022-I. Çeyrek

%7,3

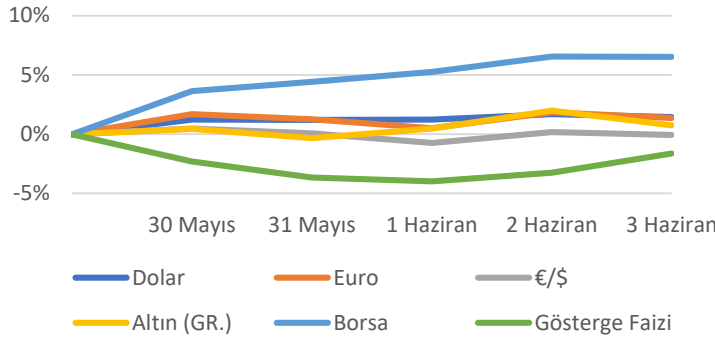
2021-I. Çeyrek: %7,3

İhracat
(Milyar \$)
Ocak-Nisan 2022

83,5

Ocak-Nisan 2021: 68,7

Türkiye Piyasaları-Haftalık Değişim

PMI
Endeksi
Mayıs 2022

49,2

Mayıs 2021: 49,3

İthalat
(Milyar \$)
Ocak-Nisan 2022

116,1

Ocak-Nisan 2021: 82,8

Tüketici Fiyat Endeksi
Değişimi
Mayıs 2022 (Yıllık)

%73,50

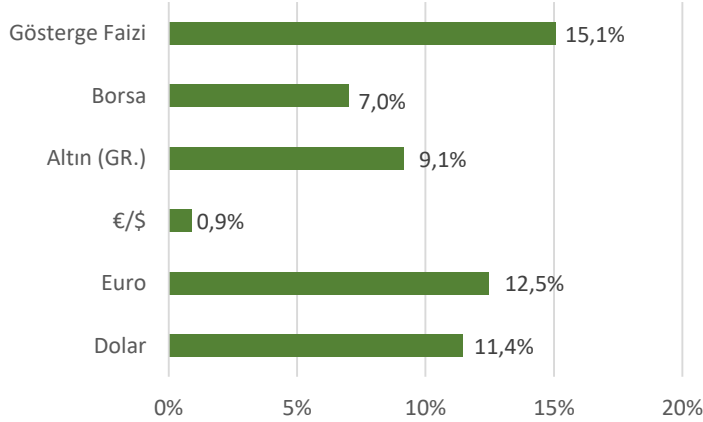
Mayıs 2021: %16,59

Yurt İçi Üretici Fiyat
Endeksi Değişimi
Mayıs 2022 (Yıllık)

%132,16

Mayıs 2021: %38,33

Türkiye Piyasaları-Son 4 Haftalık Değişim

Tüketici Fiyat Endeksi
Değişimi
Mayıs 2022 (Aylık)

%2,98

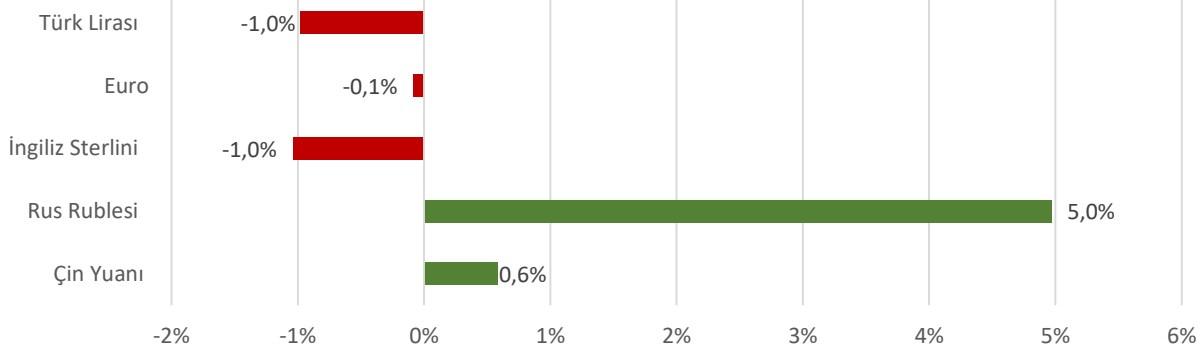
Nisan 2022: %7,25

Yurt İçi Üretici Fiyat
Endeksi Değişimi
Mayıs 2022 (Aylık)

%8,76

Nisan 2022: %7,67

Para Birimlerinin ABD Doları'na Karşı Haftalık Değişimi



Ekonomide bu hafta ne oldu?

Yurtiçinde tüketici ve üretici fiyat endeksleri, yurtdışında ise Euro Bölgesi ve ABD PMI verileri konuşuldu.

Yurt İçi Gelişmeler

- 2022 yılı birinci çeyreğinde Gayrisafi Yurt İçi Hasıla bir önceki yılın aynı çeyreğine göre %7,3 arttı. GSYH'yi oluşturan faaliyetler incelendiğinde; finans ve sigorta faaliyetleri %24,2, bilgi ve iletişim faaliyetleri %16,8, hizmetler %14,9, mesleki, idari ve destek hizmet faaliyetleri %8,9, sanayi %7,4, diğer hizmet faaliyetleri %6,8, gayrimenkul faaliyetleri %5,4, kamu yönetimi, eğitim, insan sağlığı ve sosyal hizmet faaliyetleri %5,2 ve tarım %0,9 arttı. İnşaat sektörü ise %7,2 azaldı.
- Mayıs ayında İmalat Satın Alma Müdürleri Endeksi (PMI) bir önceki aya göre kıyaslandığında 49,2 seviyesinde durağan seyrederek imalat sektörünün faaliyet koşullarında zayıflığın sürdüğüne işaret etti.
- Nisan 2022'de bir önceki yılın aynı dönemine göre ihracat %24,6 artarak 23 milyar 368 milyon \$, ithalat %35 artarak 29 milyar 480 milyon \$ oldu. Dış ticaret açığı ise %98,5 artışla 6 milyar 113 milyon \$'a yükseldi.
- Mayıs ayında Tüketici Fiyat Endeksi (TÜFE), bir önceki aya göre %2,98, bir önceki yılın aynı ayına göre %73,50 arttı. Yıllık artışın yüksek olduğu ana gruplar, %107,62 ile ulaştırma, %91,63 ile gıda ve alkolsüz içecekler, %82,08 ile ev eşyası oldu.
- Mayıs ayında Yurt İçi Üretici Fiyat Endeksi (Yi-ÜFE) bir önceki aya göre %8,76, bir önceki yılın aynı ayına göre %132,16 arttı. İmalat sektöründe Yurt İçi Üretici Fiyat Endeksi yıllık %115,18, aylık %5,46 arttı.
- Nisan ayında Hizmet Üretici Fiyat Endeksi (H-ÜFE) bir önceki aya göre %4,95, bir önceki yılın aynı ayına göre %83,27 arttı. Yıllık artışın yüksek olduğu gruplar, %180,49 ile gayrimenkul hizmetleri, %103,76 ile ulaştırma ve depolama hizmetleri ve %71,81 ile konaklama ve yiyecek hizmetleri oldu.

Yurt Dışı Gelişmeler

- Euro Bölgesi Tüketici Fiyat Endeksi (TÜFE), Mayıs ayında yıllık %8,1 ile rekor tazeledi. Piyasa tahmini %7,7 olması yönündeydi. Endeks aylık bazda ise %0,8 arttı.
- Euro Bölgesi Üretici Fiyat Endeksi, Nisan ayında bir önceki aya göre %1,2, bir önceki yılın aynı ayına kıyasla %37,2 yükseldi.
- Euro Bölgesi İmalat Satın Alma Müdürleri Endeksi (PMI), Mayıs ayında 54,6 seviyesine geriledi. Endeks Nisan ayında 55,5 değerini almıştı.
- Euro Bölgesi Hizmet Satın Alma Müdürleri Endeksi (PMI), Mayıs ayında 56,1 değerini alırken beklentiler 56,3 olması yönündeydi.
- ABD ISM İmalat Satın Alma Müdürleri Endeksi (PMI), Nisan ayında 56,1 seviyesine yükseldi. Piyasa tahmini 54,5 olması yönündeydi.
- ABD Conference Board (CB) Tüketici Güveni, Mayıs ayında 106,4 ile 103,9 olan beklentilerin üzerinde açıklandı.
- ABD işsizlik oranı, Mayıs ayında %3,6 değerini alarak durağan seyretti.
- ABD'de geçtiğimiz hafta işsizlik haklarından yararlanma başvuruları 200 bine geriledi. Piyasa beklentileri 210 bin olması yönündeydi.

06 Haziran 2022 Pazartesi	07 Haziran 2022 Salı	08 Haziran 2022 Çarşamba	09 Haziran 2022 Perşembe	10 Haziran 2022 Cuma	11 Haziran 2022 Cumartesi	12 Haziran 2022 Pazar
TOBB Sanayi Kapasite Raporları İstatistikleri Açıklanacak	Hazine Nakit Gerçekleşmeleri Açıklanacak	Havalimanı İstatistikleri Açıklanacak		İşgücü İstatistikleri Açıklanacak		