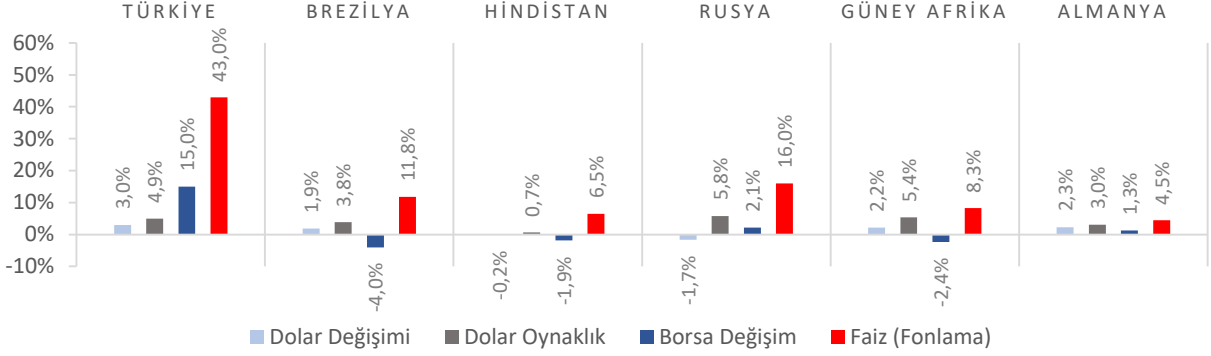


Dünya Piyasaları Son 4 Hafta



Tüketici Güven Endeksi Ocak 2024

80,4

Ocak 2023: 79,1

Reel Kesim Güven Endeksi Ocak 2024

100,9

Ocak 2023: 101,7

İmalat Sanayi Kapasite Kullanım Oranı Ocak 2024

%76,2

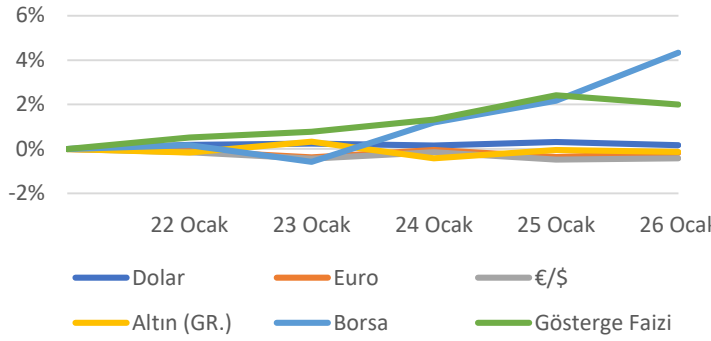
Ocak 2023: %75,3

Tarımsal Girdi Fiyat Endeksi Değişimi Kasım 2023 (Yıllık)

%38,82

Kasım 2022: %121,49

Türkiye Piyasaları-Haftalık Değişim



Hizmet Sektörü Güven Endeksi Ocak 2024

116,8

Ocak 2023: 118,1

Perakende Ticaret Sektörü Güven Endeksi Ocak 2024

115,6

Ocak 2023: 126,2

İnşaat Sektörü Güven Endeksi Ocak 2024

90,9

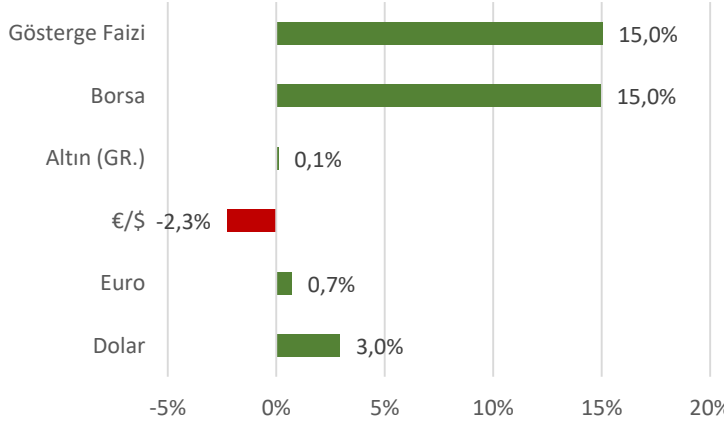
Ocak 2023: 93,2

Yurt Dışı Üretici Fiyat Endeksi Değişimi Aralık 2023 (Yıllık)

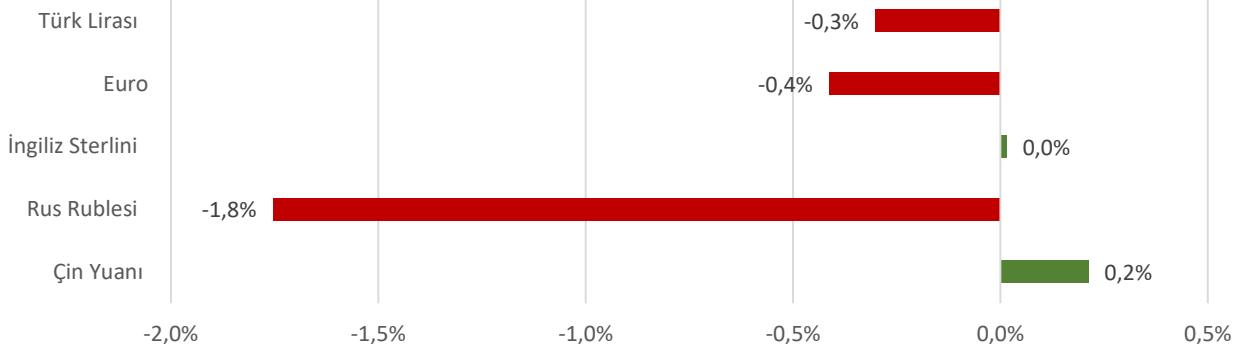
%58,40

Aralık 2022: %49,90

Türkiye Piyasaları-Son 4 Haftalık Değişim



Para Birimlerinin ABD Doları'na Karşı Haftalık Değişimi



Ekonomide bu hafta ne oldu?

Yurtiçinde politika faizi artışı, yurtdışında ABD ve Euro Bölgesi'ne ait öncü PMI verileri konuşuldu.

Yurt İçi Gelişmeler

- TCMB politika faizini 250 baz puanlık artışla %45 seviyesine yükseltti.
- Yurt içinde merkezi yönetim borç stoku Aralık 2023 itibarıyla yıllık bazda %66,6 artışla 6,7 trilyon TL oldu.
- Aralık ayında 77,4 olan mevsimsellikten arındırılmış Tüketici Güven Endeksi, Ocak 2024'te bir önceki aya göre %3,9 artarak 80,4 seviyesinde gerçekleşti. Aynı dönemde hanenin maddi durumu endeksi %6 arttı, hanenin maddi durum beklentisi endeksi %4,5 arttı, genel ekonomik durum beklentisi endeksi %1,8 arttı.
- Ocak ayında mevsim etkilerinden arındırılmış Hizmet Sektörü Güven Endeksi bir önceki aya kıyasla %4 artışla 116,8, Perakende Ticaret Güven Endeksi %1 azalışla 115,6 ve İnşaat Sektörü Güven Endeksi %3,3 artışla 90,9 seviyesinde gerçekleşti.
- Ocak ayında mevsimsellikten arındırılmış Reel Kesim Güven Endeksi (RKGE-MA), bir önceki aya göre 0,5 puan azalarak 102,9 seviyesinde gerçekleşti. Endeksteeki azalışta gelecek üç aydaki toplam istihdam, genel gidişat, gelecek üç aydaki üretim hacmi ve gelecek üç aydaki ihracat sipariş miktarı göstergeleri etkili oldu. Mevsimsel etkilerden arındırılmamış reel kesim güven endeksi (RKGE) ise bir önceki aya göre 1,8 puan artarak 100,9 seviyesinde gerçekleşti.
- Ocak ayında imalat sanayi genelinde mevsimsel etkilerden arındırılmış Kapasite Kullanım Oranı, bir önceki aya göre 0,9 puan azalışla %76,4, mevsimsel etkilerden arındırılmamış Kapasite Kullanım Oranı bir önceki aya göre 1,3 puan azalışla %76,2 seviyesinde gerçekleşti.
- Aralık ayında Yurt Dışı Üretici Fiyat Endeksi (YD-ÜFE) yıllık %58,4, aylık %2,28 arttı. Sanayinin iki sektörünün yıllık değişimleri; madencilik ve taş ocakçılığında %60,92, imalatta %58,35 artış olarak gerçekleşti.
- Kasım 2023'te Tarımsal Girdi Fiyat Endeksi (Tarım-GFE) yıllık %38,82, aylık %1,44 arttı. Yıllık artışın yüksek olduğu alt gruplar ise sırasıyla %144,54 ile veteriner harcamaları ve %83,9 ile diğer mal ve hizmetler oldu.

Yurt Dışı Gelişmeler

- Euro Bölgesi'nde Tüketici Güven Endeksi, Ocak ayında aylık bazda 1,1 puan azalarak -16,1 seviyesinde gerçekleşti.
- Euro Bölgesi'nde İmalat Satın Alma Müdürleri Endeksi (PMI) öncü verisi Ocak ayında bir önceki aya göre 2,2 puanlık yükselişle 46,6 oldu.
- Euro Bölgesi'nde Hizmet Satın Alma Müdürleri Endeksi (PMI) öncü verisi Ocak ayında 48,4 ile 49,0 olan piyasa beklentilerinin altında kaldı.
- ABD ekonomisi 2023 yılında yıllık bazda %2,5 büyüme kaydetti.
- ABD'de Üretim Satın Alma Müdürleri Endeksi (PMI) öncü verisi Ocak ayında 50,3'e yükselerek piyasa beklentisinin üzerinde değer aldı.
- ABD'de Hizmet Satın Alma Müdürleri Endeksi (PMI) öncü verisi Ocak ayında 52,9 oldu. Beklentiler 51,0 olması yönündeydi.
- ABD'de yeni konut satışları Aralık ayında aylık bazda %8 artışla 664 bin adet oldu.
- ABD'de geçtiğimiz hafta işsizlik haklarından yararlanma başvuruları 214 bin oldu. Beklentiler 200 bin olması yönündeydi.

29 Ocak 2024 Pazartesi	30 Ocak 2024 Salı	31 Ocak 2024 Çarşamba	01 Şubat 2024 Perşembe	02 Şubat 2024 Cuma	03 Şubat 2024 Cumartesi	04 Şubat 2024 Pazar
	Ekonomik Güven Endeksi Açıklanacak	Dış Ticaret İstatistikleri Açıklanacak				