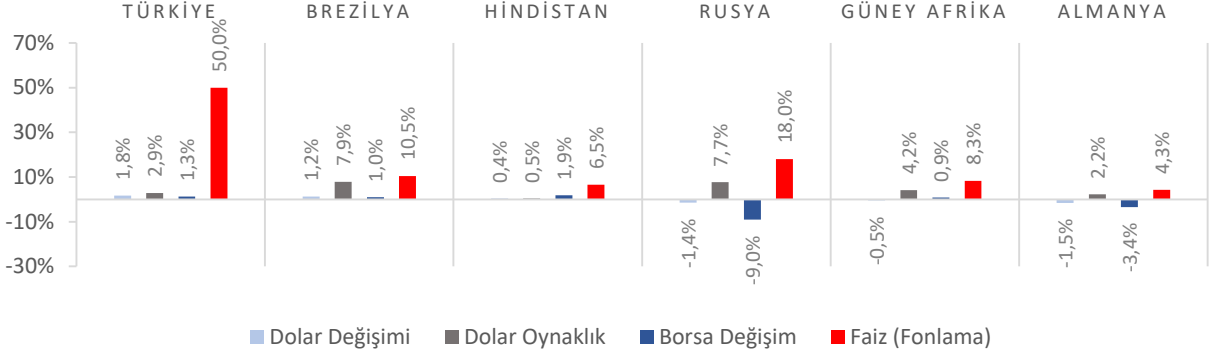


Dünya Piyasaları Son 4 Hafta

İhracat
(Milyar \$)

Ocak-Haziran 2024

126,3

Ocak-Haziran 2023: 123,1

Ekonomik Güven
Endeksi
Temmuz 2024

94,4

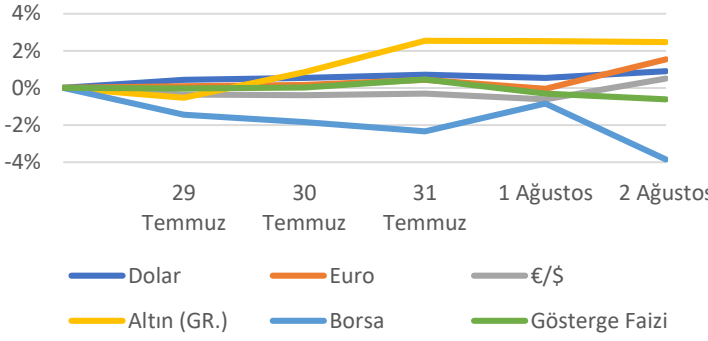
Temmuz 2023: 99,4

Hizmet Üretici Fiyat
Endeksi Değişimi
Haziran 2024 (Yıllık)

%77,41

Haziran 2023: %68,90

Türkiye Piyasaları-Haftalık Değişim

İthalat
(Milyar \$)

Ocak-Haziran 2024

168,9

Ocak-Haziran 2023: 184,4

PMI
Endeksi
Temmuz 2024

47,2

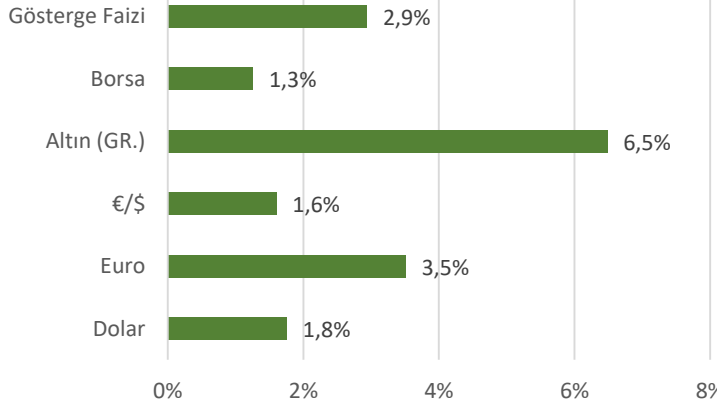
Temmuz 2023: 49,9

Hizmet Üretici Fiyat
Endeksi Değişimi
Haziran 2024 (Aylık)

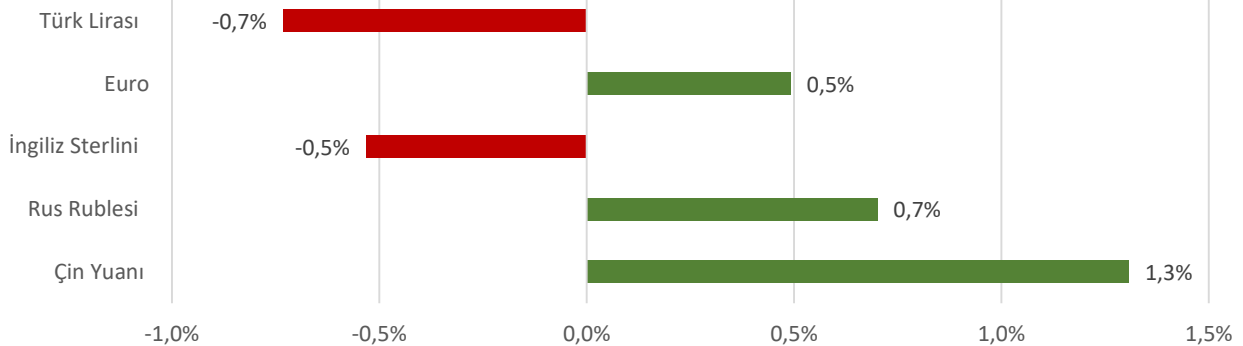
%5,30

Mayıs 2024: %1,63

Türkiye Piyasaları-Son 4 Haftalık Değişim



Para Birimlerinin ABD Doları'na Karşı Haftalık Değişimi



Ekonomide bu hafta ne oldu?

Yurtiçinde dış ticaret verileri, yurtdışında Euro Bölgesi ikinci çeyrek büyümesi konuşuldu.

Yurt İçi Gelişmeler

- Haziran ayında ihracat bir önceki yılın aynı ayına göre %8,3 azalarak 19 milyar 49 milyon \$, ithalat %4,4 azalarak 24 milyar 920 milyon \$ oldu. Dış ticaret açığı ise %10,8 artışla 5 milyar 871 milyon \$'a yükseldi.
- Temmuz ayında Ekonomik Güven Endeksi, bir önceki aya göre %1,5 azalarak 94,4 seviyesinde gerçekleşti.
- Temmuz ayında İmalat Satın Alma Müdürleri Endeksi (PMI) 47,2'ye gerileyerek sektörün faaliyet koşullarında belirgin bir yavaşlamaya işaret etti. Yeni siparişler ve ihracatta yavaşlama görülürken, üretimde Kasım 2022'den bu yana en belirgin daralma yaşandı. İstihdamda ise üst üste altı ay düşüş kaydedildi.
- Haziran ayında Hizmet Üretici Fiyat Endeksi (H-ÜFE) bir önceki yılın aynı ayına göre %77,41, bir önceki aya göre %5,30 arttı. Bir önceki yılın aynı ayına göre, ulaştırma ve depolama hizmetlerinde %73,02 artış, konaklama ve yiyecek hizmetlerinde %78,98 artış, bilgi ve iletişim hizmetlerinde %79,69 artış, gayrimenkul hizmetlerinde %80,04 artış, mesleki, bilimsel ve teknik hizmetlerde %86,10 artış, idari ve destek hizmetlerde %80,71 artış gerçekleşti.

Yurt Dışı Gelişmeler

- Euro Bölgesi'nde Gayri Safi Yurtiçi Hasıla (GSYİH) 2024'ün ikinci çeyreğinde çeyreklik bazda %0,3, yıllık bazda %0,6 büyüdü.
- Euro Bölgesi'nde Tüketici Fiyat Endeksi (TÜFE) Temmuz ayı öncü verisi yıllık bazda %2,6 yükselirken, aylık bazda ise aynı kaldı.
- Euro Bölgesi'nde işsizlik oranı Haziran ayında piyasa beklentilerinin 0,1 puan üzerinde gerçekleşerek %6,5 oldu.
- Euro Bölgesi'nde İmalat Satın Alma Müdürleri Endeksi (PMI) Temmuz ayı nihai verisi 45,8 olarak revize edilerek öncü verinin 0,2 puan üzerinde gerçekleşti.
- Fed politika faizini piyasa beklentilerine paralel olarak %5,25-%5,5 aralığında sabit tuttu.
- ABD'de Conference Board (CB) tüketici güveni Temmuz ayında bir önceki aya göre 2,5 puan artışla 100,3 seviyesinde gerçekleşti.
- ABD'de Üretim Satın Alma Müdürleri Endeksi (PMI) Temmuz ayı nihai verisi 49,6 seviyesine gerileyerek eşik değerinin altında gerçekleşti.
- ABD'de ISM İmalat Satın Alma Müdürleri Endeksi (PMI) Temmuz ayında 46,8 ile piyasa beklentisi olan 48,8'in altında gerçekleşti.
- ABD'de Dallas Fed imalat işletme endeksi Temmuz ayında -17,5 düzeyine gerileyerek üretim koşullarının kötüleştiğine işaret etti.
- ABD'de işsizlik oranı Temmuz ayında %4,3 seviyesine yükseldi. Piyasa beklentisi %4,1 olması yönündeydi.
- ABD'de geçtiğimiz hafta işsizlik haklarından yararlanma başvuruları 249 bin oldu. Piyasa beklentileri 236 bin kişi olması yönündeydi.

05	Ağustos 2024 Pazartesi	06	Ağustos 2024 Salı	07	Ağustos 2024 Çarşamba	08	Ağustos 2024 Perşembe	09	Ağustos 2024 Cuma	10	Ağustos 2024 Cumartesi	11	Ağustos 2024 Pazar
	Tüketici Fiyat Endeksi (TÜFE) Açıklanacak		TOBB Sanayi Kapasite Raporları Açıklanacak		Hazine Nakit Gerçekleşmeleri Açıklanacak				Sanayi Üretim Endeksi Açıklanacak				