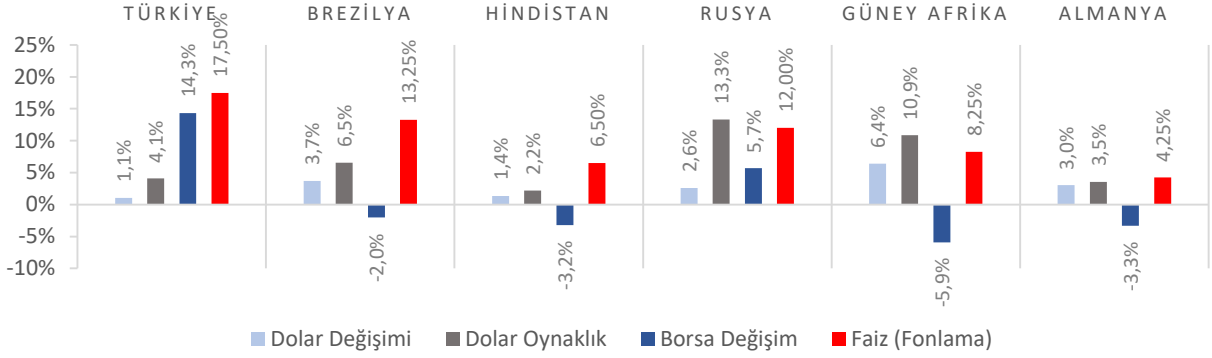


**Dünya Piyasaları Son 4 Hafta**

**Tarım Ürünleri Üretici Fiyat Endeksi Değişimi**  
 Temmuz 2023 (Yıllık)

**%62,48**

Temmuz 2022: %157,89

**Yeni Konutlar Fiyat Endeksi Değişimi**  
 Haziran 2023 (Yıllık)

**%95,8**

Haziran 2022: %164,8

**İlk El Konut Satış Sayısı**  
 Ocak-Temmuz 2023

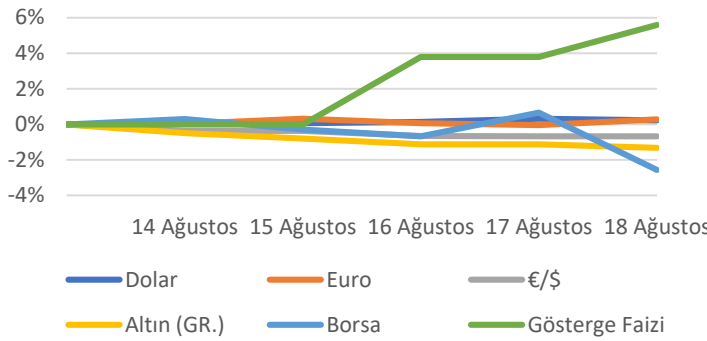
**202.799**

Ocak-Temmuz 2022: 237.139

**Kurulan Şirket Sayısı**  
 Ocak-Temmuz 2023

**84.933**

Ocak-Temmuz 2022: 88.642

**Türkiye Piyasaları-Haftalık Değişim**

**Tarım Ürünleri Üretici Fiyat Endeksi Değişimi**  
 Temmuz 2023 (Aylık)

**%8,03**

Haziran 2023: %4,04

**Yeni Olmayan Konutlar Fiyat Endeksi Değişimi**  
 Haziran 2023 (Yıllık)

**%96,0**

Haziran 2022: %160,7

**İkinci El Konut Satış Sayısı**  
 Ocak-Temmuz 2023

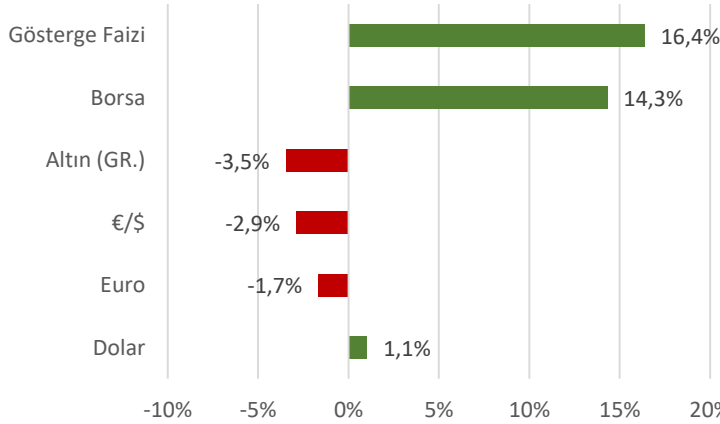
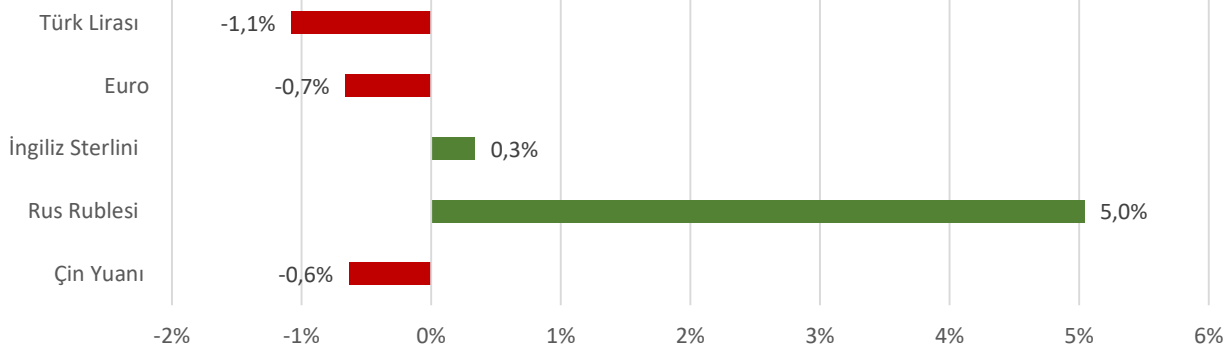
**472.528**

Ocak-Temmuz 2022: 583.161

**Kapanan Şirket Sayısı**  
 Ocak-Temmuz 2023

**27.256**

Ocak-Temmuz 2022: 24.229

**Türkiye Piyasaları-Son 4 Haftalık Değişim**

**Para Birimlerinin ABD Doları'na Karşı Haftalık Değişimi**


## Ekonomide bu hafta ne oldu?

Yurtiçinde merkezi yönetim bütçesi, yurtdışında ABD'nin sanayi üretim endeksi konuşuldu.

### Yurt İçi Gelişmeler

- Merkezi yönetim bütçesi Temmuz ayında 48,6 milyar TL fazla verdi.
- Haziran 2023'de konut fiyat endeksi, bir önceki aya göre %4,8 artarken, bir önceki yılın aynı ayına göre nominal olarak %95,9, reel olarak %38 artış gösterdi.
- Temmuz 2023'te Tarım Ürünleri Üretici Fiyat Endeksi (Tarım-ÜFE), bir önceki aya göre %8,03, bir önceki yılın aynı ayına göre %62,48 arttı. Yıllık artışın yüksek olduğu alt gruplar, %108,92 ile sebze ve kavun-karpuz, kök ve yumrular ve %90,79 ile canlı kümes hayvanları ve yumurtalar oldu.
- Temmuz ayında konut satışları, bir önceki yılın aynı ayına göre %16,7 artarak 109 bin 548 oldu. Toplam konut satışları içinde ipotekli satışların payı %13,3 olarak gerçekleşti. Toplam konut satışları içinde ilk el konut satışının payı %28,9 oldu.
- Temmuz 2023'te bir önceki yılın aynı ayına göre kurulan şirket sayısı\* %6,7 artışla 10.607, kapanan şirket sayısı\* ise %56,3 artışla 4.613 oldu.

### Yurt Dışı Gelişmeler

- Euro Bölgesi Tüketici Fiyat Endeksi (TÜFE) Temmuz ayında aylık bazda %0,1 azalırken, yıllık bazda %5,3 arttı.
- ABD'de perakende satışlar, Temmuz ayında aylık bazda %0,7, yıllık bazda %3,17 arttı.
- ABD'de sanayi üretim endeksi, Temmuz ayında aylık bazda %1 artarken, yıllık bazda %0,23 azaldı.
- ABD'de kapasite kullanım oranı %79,3 ile %79,1 olan piyasa beklentilerinin az üzerinde gerçekleşti.
- ABD'de New York Empire State İmalat Endeksi Ağustos ayında -19,0 seviyesinde gerçekleşti. Piyasa beklentileri -1,0 olması yönündeydi.
- ABD'de Philadelphia Fed İmalat Endeksi Ağustos ayında 12,0 seviyesinde gerçekleşti. Beklentiler -10,0 olması yönündeydi.
- ABD'de geçtiğimiz hafta işsizlik haklarından yararlanma başvuruları 239 bin oldu. Beklentiler 240 bin olması yönündeydi.

\*"Şirket" ve "Gerçek Kişi Ticari İşletmesi" sayılarını kapsamaktadır.

21 Ağustos 2023 Pazartesi	22 Ağustos 2023 Salı	23 Ağustos 2023 Çarşamba	24 Ağustos 2023 Perşembe	25 Ağustos 2023 Cuma	26 Ağustos 2023 Cumartesi	27 Ağustos 2023 Pazar
Yurt Dışı Üretici Fiyat Endeksi Açıklanacak	Tarım Gelirleri Fiyat Endeksi Açıklanacak	Tüketici Güven Endeksi Açıklanacak		Hizmet, Perakende Ticaret ve İnşaat Güven Endeksleri Açıklanacak		