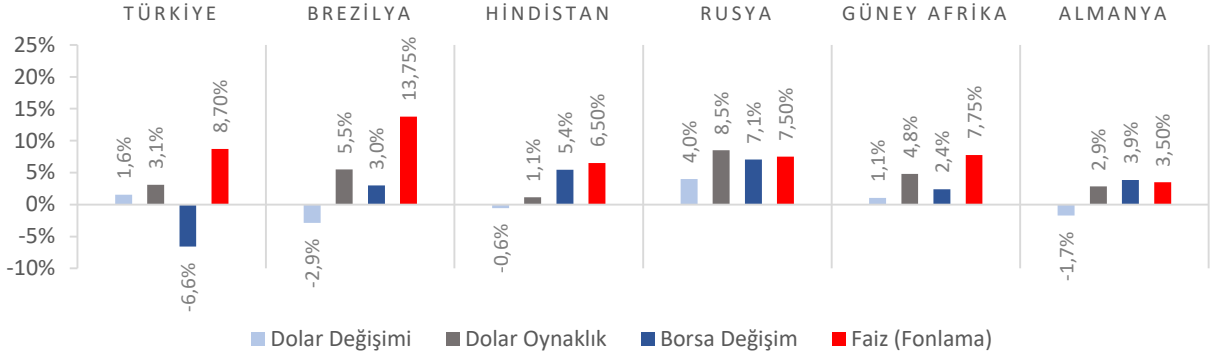


## Dünya Piyasaları Son 4 Hafta

İhracat  
(Milyar \$)  
Ocak-Mart 2023

61,6

Ocak-Mart 2022: 60,1

Ekonomik Güven  
Endeksi  
Nisan 2023

102,2

Nisan 2022: 95,5

Reel Kesim Güven  
Endeksi  
Nisan 2023

108,0

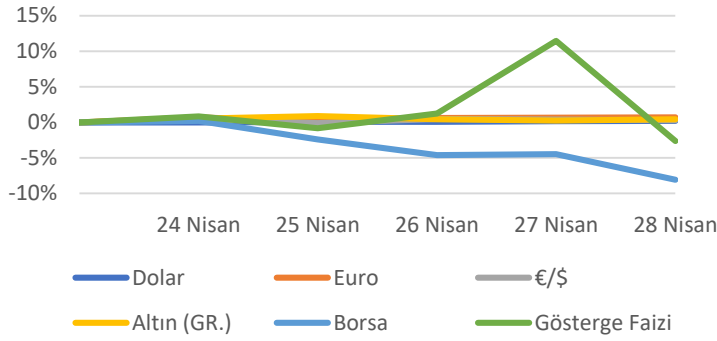
Nisan 2022: 109,7

İmalat Sanayi Kapasite  
Kullanım Oranı  
Nisan 2023

%75,4

Nisan 2022: %77,8

## Türkiye Piyasaları-Haftalık Değişim

İthalat  
(Milyar \$)  
Ocak-Mart 2023

96,3

Ocak-Mart 2022: 86,6

Hizmet Sektörü  
Güven Endeksi  
Nisan 2023

118,1

Nisan 2022: 114,6

Perakende Ticaret  
Sektörü Güven Endeksi  
Nisan 2023

116,2

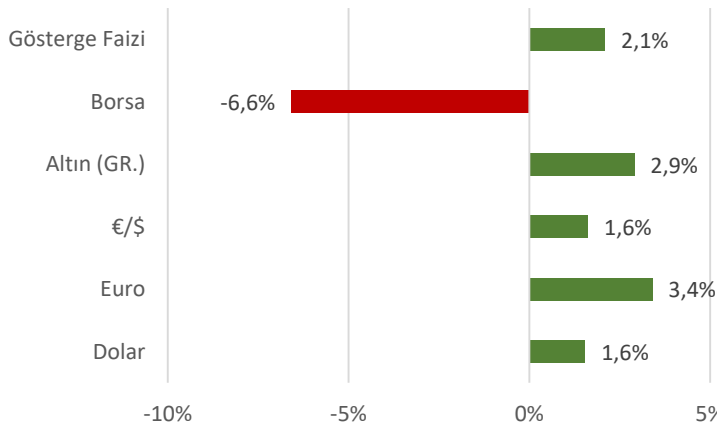
Nisan 2022: 119,4

İnşaat Sektörü  
Güven Endeksi  
Nisan 2023

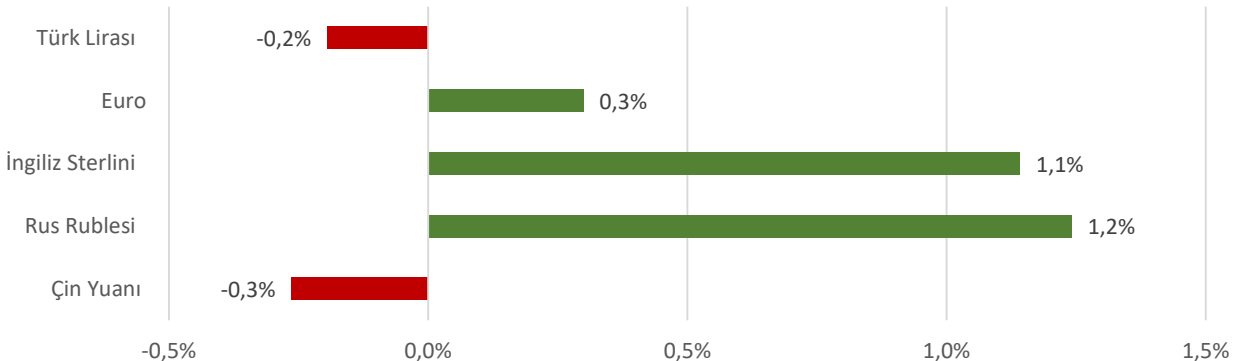
88,4

Nisan 2022: 83,5

## Türkiye Piyasaları-Son 4 Haftalık Değişim



## Para Birimlerinin ABD Doları'na Karşı Haftalık Değişimi



## Ekonomide bu hafta ne oldu?

Yurtiçinde politika faizi, yurtdışında ABD ekonomisi 2023 yılı ilk çeyrek büyüme değeri konuşuldu.

### Yurt İçi Gelişmeler

- TCMB, politika faizini değiştirmeyerek %8,5 düzeyinde sabit tuttu.
- Mart 2023'te bir önceki yılın aynı dönemine göre ihracat %4,4 artarak 23 milyar 595 milyon \$, ithalat %3,4 artarak 31 milyar 936 milyon \$ oldu. Dış ticaret açığı ise %0,9 artışla 8 milyar 341 milyon \$'a yükseldi.
- Nisan ayında Ekonomik Güven Endeksi, bir önceki aya göre %3,5 oranında artarak 102,2 seviyesinde gerçekleşti.
- Nisan ayında imalat sanayi genelinde mevsimsel etkilerden arındırılmış Kapasite Kullanım Oranı, bir önceki aya göre 1,4 puan artışla %75,6, mevsimsel etkilerden arındırılmamış Kapasite Kullanım Oranı 1,9 puan artışla %75,4 seviyesinde gerçekleşti.
- Nisan ayında mevsimsellikten arındırılmış Reel Kesim Güven Endeksi (RKGE-MA), bir önceki aya göre 1 puan artışla 105,1 seviyesinde gerçekleşti. Endeksteki artışta sabit sermaye yatırım harcaması, gelecek üç aydaki ihracat sipariş miktarı, gelecek üç aydaki toplam istihdam ve gelecek üç aydaki üretim hacmi göstergeleri etkili oldu. Mevsimsel etkilerden arındırılmamış reel kesim güven endeksi (RKGE) ise bir önceki aya göre 2,8 puan artarak 108 seviyesinde gerçekleşti.
- Nisan ayında mevsim etkilerinden arındırılmış Hizmet Sektörü Güven Endeksi bir önceki aya kıyasla %1,1 artışla 118,1, Perakende Ticaret Güven Endeksi %1,3 azalışla 116,2 ve İnşaat Sektörü Güven Endeksi %0,1 azalışla 88,4 seviyesinde gerçekleşti.
- Mart ayında Hizmet Üretici Fiyat Endeksi (H-ÜFE) bir önceki aya göre %2,3, bir önceki yılın aynı ayına göre %73,55 arttı. Bir önceki yılın aynı ayına göre, ulaştırma ve depolama hizmetlerinde %62,06, konaklama ve yiyecek hizmetlerinde %89,25, bilgi ve iletişim hizmetlerinde %72,31, gayrimenkul hizmetlerinde %79,5, mesleki, bilimsel ve teknik hizmetlerde %93,87, idari ve destek hizmetlerde %85,55 artış gerçekleşti.

### Yurt Dışı Gelişmeler

- Euro Bölgesi'nde Tüketici Güven Endeksi, Nisan ayında beklentiler paralelinde -17,5 seviyesinde gerçekleşti.
- ABD'de 2023 yılının ilk çeyreğine ilişkin öncü GSYH verilerine göre ABD ekonomisi bir önceki çeyreğe kıyasla %1,1 büyüdü.
- ABD'de Conference Board (CB) Tüketici Güveni Nisan ayında 101,3 değerini aldı. Beklentiler 104 olması yönündeydi.
- ABD'de askıdaki konut satışları, Mart ayında bir önceki aya kıyasla %5,2 azaldı. Beklentiler %0,5 artması yönündeydi.
- ABD'de yeni konut satışları, Mart ayında bir önceki aya kıyasla %9,6 artışla 683 bin oldu.
- ABD'de geçtiğimiz hafta işsizlik haklarından yararlanma başvuruları 230 bin oldu. Beklentiler, 248 bin kişi olması yönündeydi.

01 Mayıs 2023 Pazartesi	02 Mayıs 2023 Salı	03 Mayıs 2023 Çarşamba	04 Mayıs 2023 Perşembe	05 Mayıs 2023 Cuma	06 Mayıs 2023 Cumartesi	07 Mayıs 2023 Pazar
		Tüketici Fiyat Endeksi (TÜFE) ve Yurt İçi Üretici Fiyat Endeksi Açıklanacak		TOBB Sanayi Kapasite Raporları Açıklanacak		