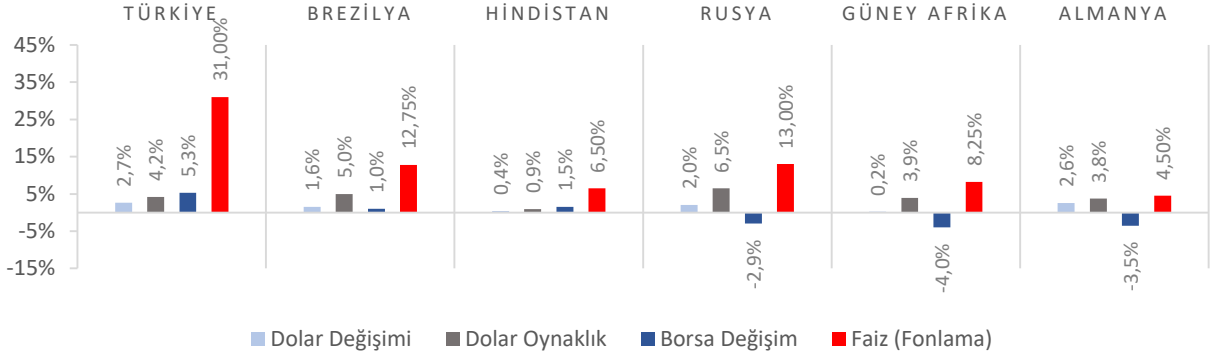


**Dünya Piyasaları Son 4 Hafta**

**İhracat**  
 (Milyar \$)

Ocak-Ağustos 2023

164,8

Ocak-Ağustos 2022: 165,5

**Ekonomik Güven**  
**Endeksi**  
 Eylül 2023

95,4

Eylül 2022: 94,8

**Reel Kesim Güven**  
**Endeksi**  
 Eylül 2023

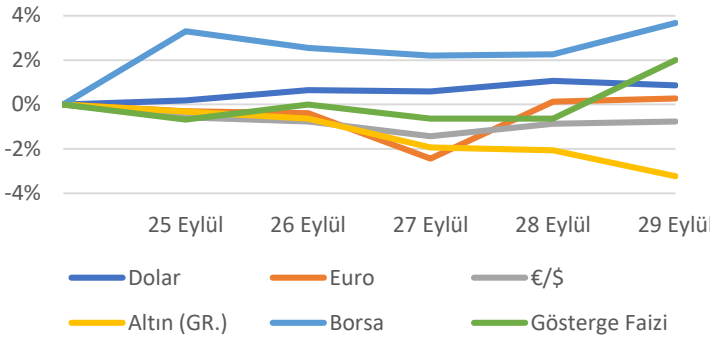
104,4

Eylül 2022: 99,9

**İmalat Sanayi Kapasite**  
**Kullanım Oranı**  
 Eylül 2023

%77,3

Eylül 2022: %77,4

**Türkiye Piyasaları-Haftalık Değişim**

**İthalat**  
 (Milyar \$)

Ocak-Ağustos 2023

247,1

Ocak-Ağustos 2022:  
239,0
**Hizmet Sektörü**  
**Güven Endeksi**  
 Eylül 2023

113,0

Eylül 2022: 118,2

**Perakende Ticaret**  
**Sektörü Güven Endeksi**  
 Eylül 2023

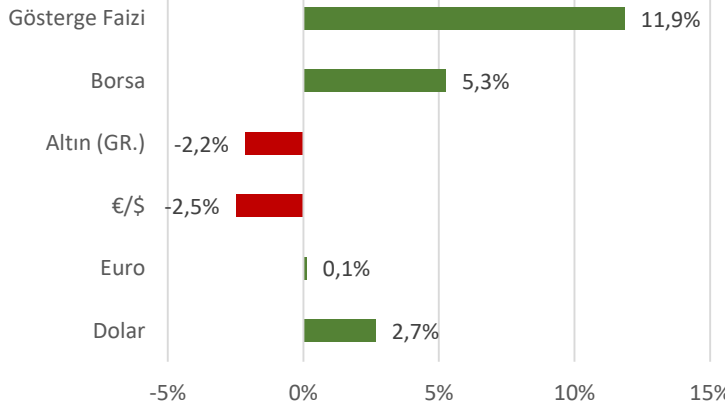
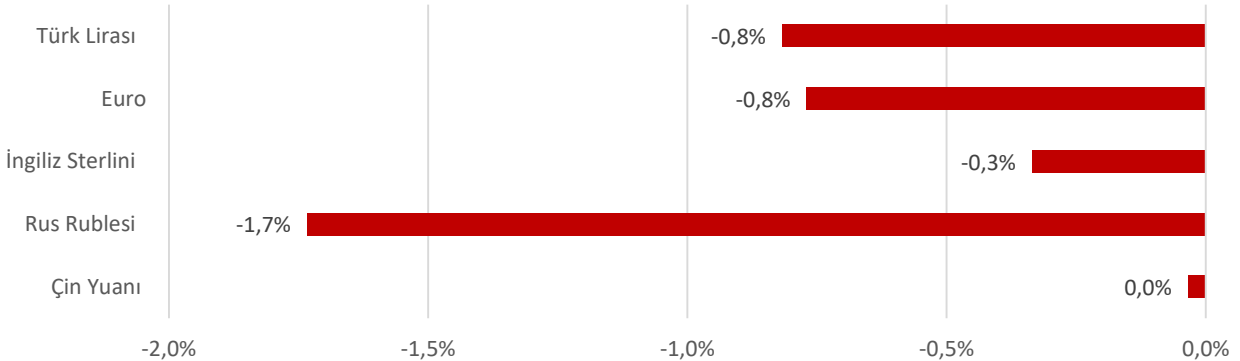
117,7

Eylül 2022: 115,9

**İnşaat Sektörü**  
**Güven Endeksi**  
 Eylül 2023

88,3

Eylül 2022: 88,1

**Türkiye Piyasaları-Son 4 Haftalık Değişim**

**Para Birimlerinin ABD Doları'na Karşı Haftalık Değişimi**


## ***Ekonomide bu hafta ne oldu?***

Yurtiçinde dış ticaret açığı, yurtdışında Euro Bölgesi Tüketici Fiyat Endeksi konuşuldu.

### **Yurt İçi Gelişmeler**

- Ağustos ayında ihracat bir önceki yılın aynı dönemine %1,6 artarak 21 milyar 615 milyon \$, ithalat %6,9 azalarak 30 milyar 271 milyon \$ oldu. Dış ticaret açığı ise %23,1 azalışla 8 milyar 657 milyon \$'a geriledi.
- Eylül ayında Ekonomik Güven Endeksi, bir önceki aya göre %1,3 artarak 95,4 seviyesinde gerçekleşti.
- Eylül ayında imalat sanayi genelinde mevsimsel etkilerden arındırılmış Kapasite Kullanım Oranı, bir önceki aya göre 1,2 puan artışla %76,9, mevsimsel etkilerden arındırılmamış Kapasite Kullanım Oranı 1,2 puan artışla %77,3 seviyesinde gerçekleşti.
- Eylül ayında mevsimsellikten arındırılmış Reel Kesim Güven Endeksi (RKGE-MA), bir önceki aya göre 0,5 puan artarak 105,1 seviyesinde gerçekleşti. Endeksteeki artışta genel gidişat, gelecek üç aydaki toplam istihdam, mevcut mamul mal stoku ve sabit sermaye yatırım harcaması göstergeleri etkili oldu. Mevsimsel etkilerden arındırılmamış reel kesim güven endeksi (RKGE) ise bir önceki aya göre 0,6 puan azalarak 104,4 seviyesinde gerçekleşti.
- Eylül ayında mevsim etkilerinden arındırılmış Hizmet Sektörü Güven Endeksi bir önceki aya kıyasla %2 azalışla 113,0, Perakende Ticaret Güven Endeksi %3 artışla 117,7 ve İnşaat Sektörü Güven Endeksi %1 artışla 88,3 seviyesinde gerçekleşti.
- Ağustos ayında Hizmet Üretici Fiyat Endeksi (H-ÜFE) bir önceki aya göre %5,25, bir önceki yılın aynı ayına göre %79,95 artış gösterdi.

### **Yurt Dışı Gelişmeler**

- Euro Bölgesi'nde Tüketici Fiyat Endeksi (TÜFE) Eylül ayında aylık bazda %0,3, yıllık bazda %4,3 arttı.
- ABD'de nihai GSYH verisi yılın ikinci çeyreğinde %2,1 büyüme kaydetti.
- ABD'de Conference Board (CB) tüketici güveni Eylül ayında beklentilerin üzerinde azalarak 103,0 seviyesinde gerçekleşti.
- ABD'de dayanıklı mal siparişleri Ağustos ayında piyasa beklentilerinin aksine %0,2 yükseldi.
- ABD'de askıdaki konut satışları Ağustos ayında bir önceki aya kıyasla %7,1 azaldı.
- ABD'de inşaat izinleri Ağustos ayında bir önceki aya kıyasla %6,8 arttı.
- ABD'de yeni konut satışları Ağustos ayında bir önceki aya göre %8,7 azaldı.
- ABD'de geçtiğimiz hafta işsizlik haklarından yararlanma başvuruları 204 bin oldu. Beklentiler 215 bin olması yönündeydi.

02 Ekim 2023  
Pazartesi

03 Ekim 2023  
Salı

04 Ekim 2023  
Çarşamba

05 Ekim 2023  
Perşembe

06 Ekim 2023  
Cuma

07 Ekim 2023  
Cumartesi

08 Ekim 2023  
Pazar

Tüketici Fiyat  
Endeksi (TÜFE) ve  
Yurt İçi Üretici  
Fiyat Endeksi  
Açıklanacak

TOBB Sanayi  
Kapasite Raporları  
Açıklanacak